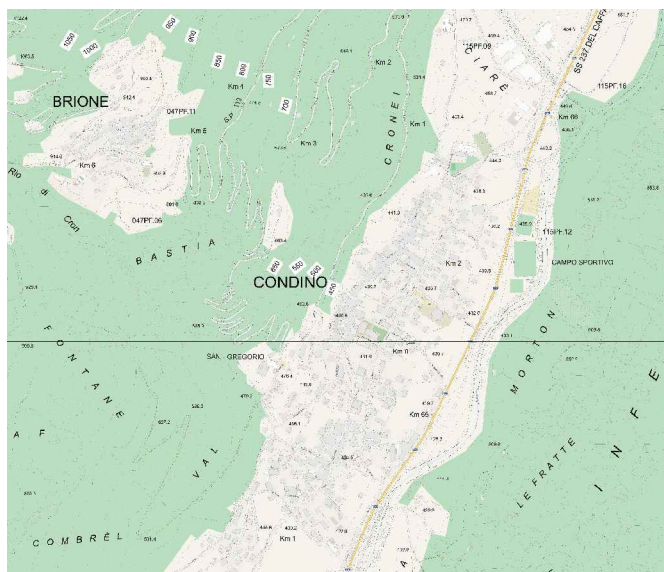


# COMUNE DI CONDINO



## P.R.I.C. PIANO REGOLATORE ILLUMINAZIONE COMUNALE

REVISIONI					
			FILE:	REDATTO:	VISTO:
DATA:	agosto 2014	OGGETTO:  <b>ELENCO COMPOSIZIONI</b>			NOTE:
FILE:	---				DOCUMENTO:
REDATTO:	Girardi per.ind. Mirko				<b>PRE.1.02</b>
VISTO:	Girardi per.ind. Mirko				



# Elenco Composizioni

04022061

Condino

id\_K:

A01

Descrizione:

A01 - Palo con sbraccio multiplo -  
Artistico cl.C-Appeso

Immagine:

04022061A01.JPG

Numero S/A:

26

26

id_K	Id_X	Id_A	Altezza	id_L	Numero	Potenza W	Sbraccio- Angolo
A01	1	ARC	5,00	SAP	2	100	1,0000



id\_K:

A02

Descrizione:

A02 - Palo con sbraccio singolo -  
Artistico cl.C-Appeso

Immagine:

04022061A02.JPG

Numero S/A:

217

217

id_K	Id_X	Id_A	Altezza	id_L	Numero	Potenza W	Sbraccio- Angolo
A02	1	ARC	5,00	SAP	1	100	1,0000





id\_K:

A03

Descrizione:

A03 - Palo dritto - Globo cl.E-Portato

Immagine:

04022061A03.JPG

Numero S/A:

56

56

id_K	Id_X	Id_A	Altezza	id_L	Numero	Potenza W	Sbraccio-Angolo
A03	1	GLE	5,00	SAP	1	80	0,0000



id\_K:

A04

Descrizione:

A04 - Esterno a parete - Artistico  
cl.C-Portato

Immagine:

04022061A04.JPG

Numero S/A:

96

96

id_K	Id_X	Id_A	Altezza	id_L	Numero	Potenza W	Sbraccio-Angolo
A04	1	ARC	5,00	SAP	1	100	1,0000



id\_K:

A05

Descrizione:

A05 - Incasso a Parete - Incasso  
Terra cl.D

Immagine:

04022061A05.JPG

Numero S/A:

10

10

id_K	Id_X	Id_A	Altezza	id_L	Numero	Potenza W	Sbraccio-Angolo
A05	1	IND	0,00	FLU	1	18	0,0000

id\_K:

A06

Descrizione:

A06 - Esterno a parete - Proiettore  
AS

Immagine:

04022061A06.JPG

Numero S/A:

15

15

id_K	Id_X	Id_A	Altezza	id_L	Numero	Potenza W	Sbraccio-Angolo
A06	1	PRA	7,00	JM	1	150	0,0000

# Elenco Composizioni

04022061 Condino

id\_K: A07

Descrizione: A07 - Palo dritto - Residenziale

Immagine: 04022061A07.JPG

Numero S/A: 20 20

id_K	Id_X	Id_A	Altezza	id_L	Numero	Potenza W	Sbraccio-Angolo
A07	1	RES	2,00	FLU	1	23	0,0000



id\_K: A08

Descrizione: A08 - Palo con sbraccio singolo - Artistico cl.C-Appeso

Immagine: 04022061A08.JPG

Numero S/A: 18 18

id_K	Id_X	Id_A	Altezza	id_L	Numero	Potenza W	Sbraccio-Angolo
A08	1	ARE	5,50	MBF	1	125	1,0000





# Elenco Composizioni

04022061

Condino

id\_K:

A09

Descrizione:

A09 - Palo dritto - Stradale cl.B

Immagine:


04022061A09.JPG

Numero S/A:

84

84

id_K	Id_X	Id_A	Altezza	id_L	Numero	Potenza W	Sbraccio-Angolo
A09	1	STB	9,00	SAP	1	100	0,0000



id\_K:

A10

Descrizione:

A10 - Palo con sbraccio singolo - Artistico cl.A-Portato

Immagine:


04022061A10.JPG

Numero S/A:

28

28

id_K	Id_X	Id_A	Altezza	id_L	Numero	Potenza W	Sbraccio-Angolo
A10	1	ARA	5,00	LED	1	24	0,5000



# Elenco Composizioni

04022061 Condino

id\_K:

A11

Descrizione:

A11 - Esterno a parete - Stradale  
obsoleto

Immagine:


04022061A11.JPG

Numero S/A:

2

2

id_K	Id_X	Id_A	Altezza	id_L	Numero	Potenza W	Sbraccio- Angolo
A11	1	STE	5,00	MBF	1	125	1,5000



id\_K:

A12

Descrizione:

A12 - Incasso a Parete - Residenziale

Immagine:

04022061A12.JPG

Numero S/A:

11

11

id_K	Id_X	Id_A	Altezza	id_L	Numero	Potenza W	Sbraccio- Angolo
A12	1	RES	0,30	FLU	1	18	0,0000

